

# HOJA DE INFORMACIÓN TÉCNICA

REFERENCIAS: **1645 / 1650**



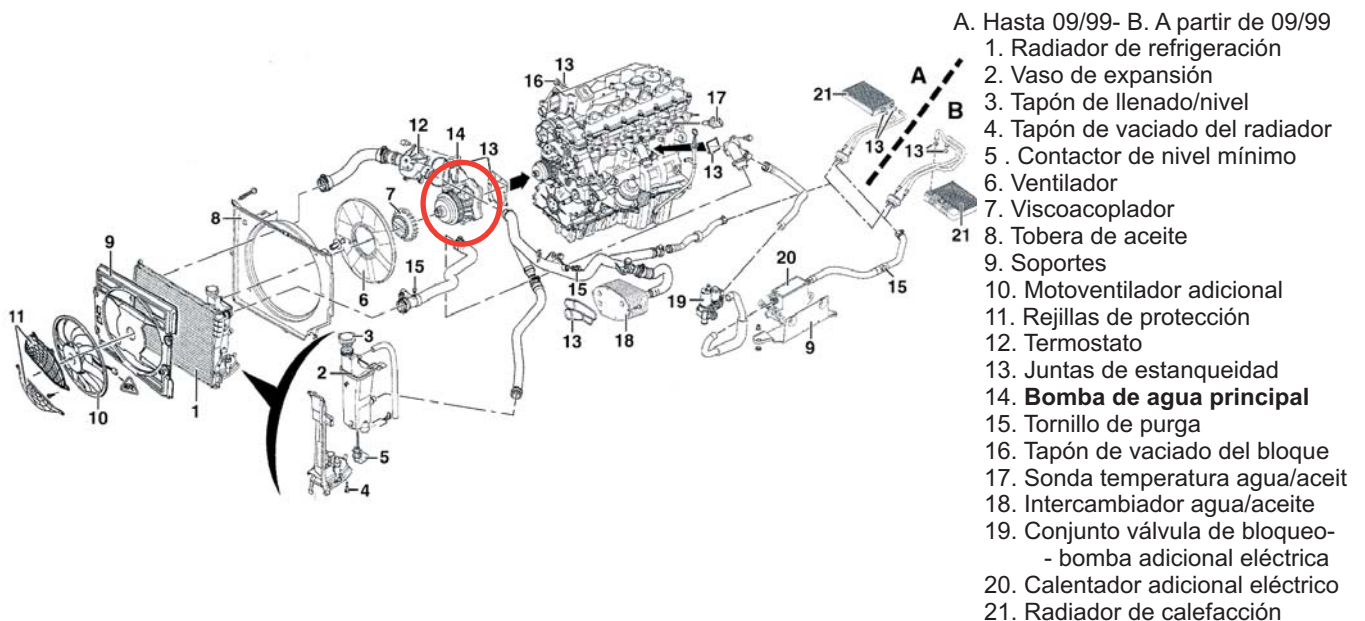
1645




1650

APLICACIONES: BMW Serie 3, 5 y 7 y X5 Turbodiesel

Ejemplo del circuito de refrigeración de un Bmw de 6 cl.(Motor M57;Ref 1645) Cambio manual




Recorrido de la correa de accesorios y montaje de la correa del compresor de climatización



1. Cigüeñal
2. Tensor
3. Compresor de climatización
4. **Bomba de agua**
5. Bomba de dirección asistida
6. Alternador
7. Rodillo guía

Bloque motor



1. Tornillo de fijación del termostato
2. Tornillo de fijación de la **bomba de agua**



Puntos de corte de la junta de la bomba de agua

Par de apriete

Elemento	Valor (daN.m)
Tornillo	1,5