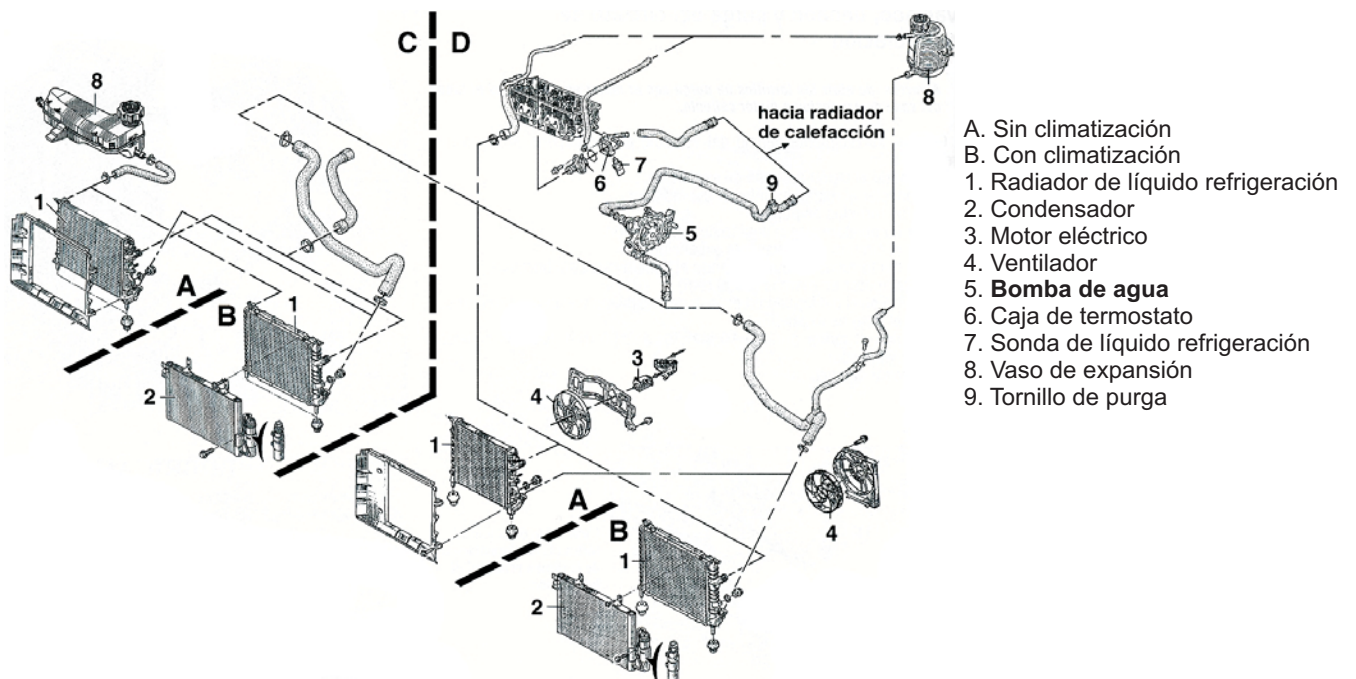


HOJA DE INFORMACIÓN TÉCNICA

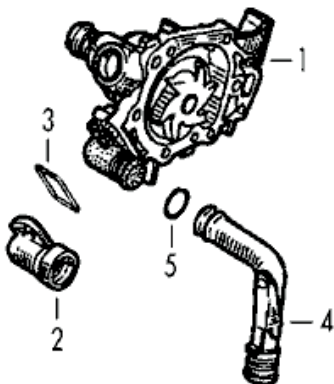
REFERENCIAS: **1585**



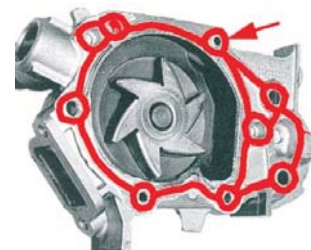
Ejemplo del circuito de refrigeración de un Renault Kangoo 1.2 gasolina



Bomba de agua vista por detrás



1. Bomba de agua
2. Codo de la bomba
3. Junta del codo
4. Tubo de la bomba
5. Junta del tubo

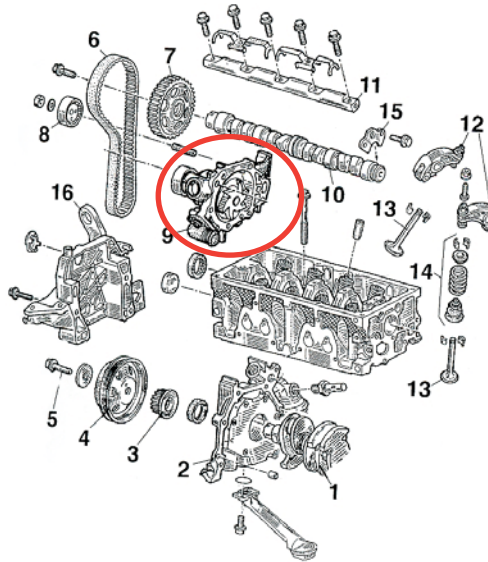
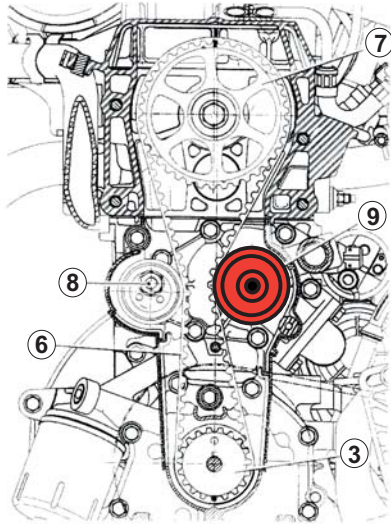


Bomba sin junta, zona de aplicación del sellante sobre la bomba de agua

HOJA DE INFORMACIÓN TÉCNICA


REFERENCIAS: **1585**

Distribución de un Renault Clio o Kangoo 1.2



1. Cigüeñal
2. Cáster bomba de aceite
3. Rueda dentada del cigüeñal
4. Polea del cigüeñal
5. Tornillo fijación polea cigüeñal
6. Correa de distribución
7. Rueda dentada del árbol levas
8. Rodillo tensor
9. **Bomba de agua**
10. Eje de levas
11. Rampa de balancines
12. Balancines
13. Válvulas
14. Muelle, junta, copela, chavetas
15. Pastillas de freno del eje levas
16. Soporte motor

Vista frontal del motor



Bomba de agua

Lateral derecho de la bomba

Tapa de protección
 montada sobre la bomba

Codo de la bomba de agua

Lateral derecho de
 la bomba sin tapa

