

## HOJA DE INFORMACIÓN TÉCNICA

REFERENCIAS: **1307 / 1369 / 1370 / 1371 / 1417**



1307



1369



1370

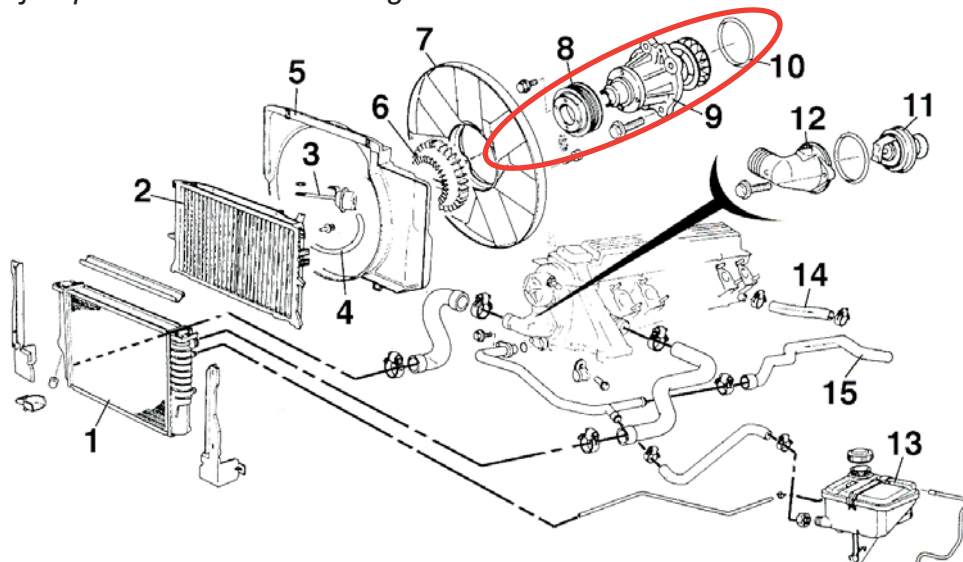


1371




1417

Ejemplo del circuito de refrigeración de un BMW con motor 525 tds. (Ref.1417)



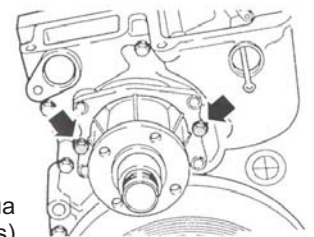
1. Radiador
2. Persiana
3. Válvula neumática de mando de las persianas
4. Tubo de depresión
5. Carena
6. Acoplamiento viscoso
7. Ventilador
8. Polea de bomba de agua
9. **Bomba de agua**
10. Junta tórica
11. Termostato
12. Caja de termostato
13. Vaso de expansión
14. Tubería hacia da calefacción
15. Tubería procedente de la calefacción

Ejemplo del montaje en el bloque motor de la misma referencia

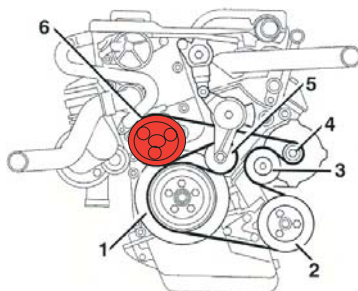


1. Tornillos de fijación de la bomba de agua
2. Tornillos de fijación de la caja del termostato

Extracción de la bomba de agua con dos tornillos M6 (flechas)



Recorrido de la correa de accesorios



1. Damper
2. Asistencia de dirección
3. Rodillo guía
4. Alternador
5. Rodillo tensor
6. **Bomba de agua**

### Tabla de Pares de Apriete

Referencia	Motor	Lugar	Fijación	φ	Valor (daN.m)
1370	4 cilindros	al carter	Tornillo	M8	2 - 2,4
			Tornillo	M6	0,8 - 1
	6 cilindros	al bloque	Tornillo	M8	2 - 2,4
			Tornillo	M6	0,8 - 1
1417			Tornillo	M6	1
			Tornillo	M8	2,2